



Dans le cadre du confinement de Novembre 2020 le Centre Social Éclaté vous propose chaque semaine des tutoriels à réaliser chez soi.


Ne pas oublier de prendre en photos vos réalisations et de nous les envoyer sur centresocial@mairie-athis-mons.fr.

Bonnes créations,


Atelier Créatif « Fabriquer un Doudou / un Coussin décoratif »

Matériel :

- 2 Morceaux de Tissu à votre goût (torchon, jean, serviette de toilette...)
- Fils et Aiguille
- 1 Paire de ciseaux
- 2 Boutons pour les yeux du chat ou de l'ours
- Mousse, coton ou chutes de tissu (Pour remplir le doudou)
- Le modèle sélectionné : Ci-après Nuage, Chat ou Ours
(Ne pas hésiter à dessiner vos propres modèles)



Marche à suivre :



Imprimer ou dessiner le patron sur du papier.



Découper la forme du patron en format papier, sans oublier de rajouter une marge de 0.5cm pour faciliter la couture.



Tracer le patron sur l'envers des deux morceaux de tissu.




Découper deux fois la forme et préparer une aiguille avec du fil.



Broder les yeux et la bouche du modèle sur l'endroit du tissu. (Pour le chat et l'ours coudre des boutons des yeux)



Poser les deux morceaux de tissu endroit contre endroit et les coudre ensemble à l'aiguille. Sans oublier de laisser une ouverture. Retourner l'ouvrage par l'ouverture.



Rembourrer la création avec des chutes de tissu, du coton ou de la mousse.




Coudre l'ouverture pour la fermer.

« Restons ensemble avec le Centre Social ! »

Centre Social
Éclaté
Nov 2020

Couper en 2 exemplaires




Ouverture

Atelier
Val'Horizon

Centre Social
Éclat

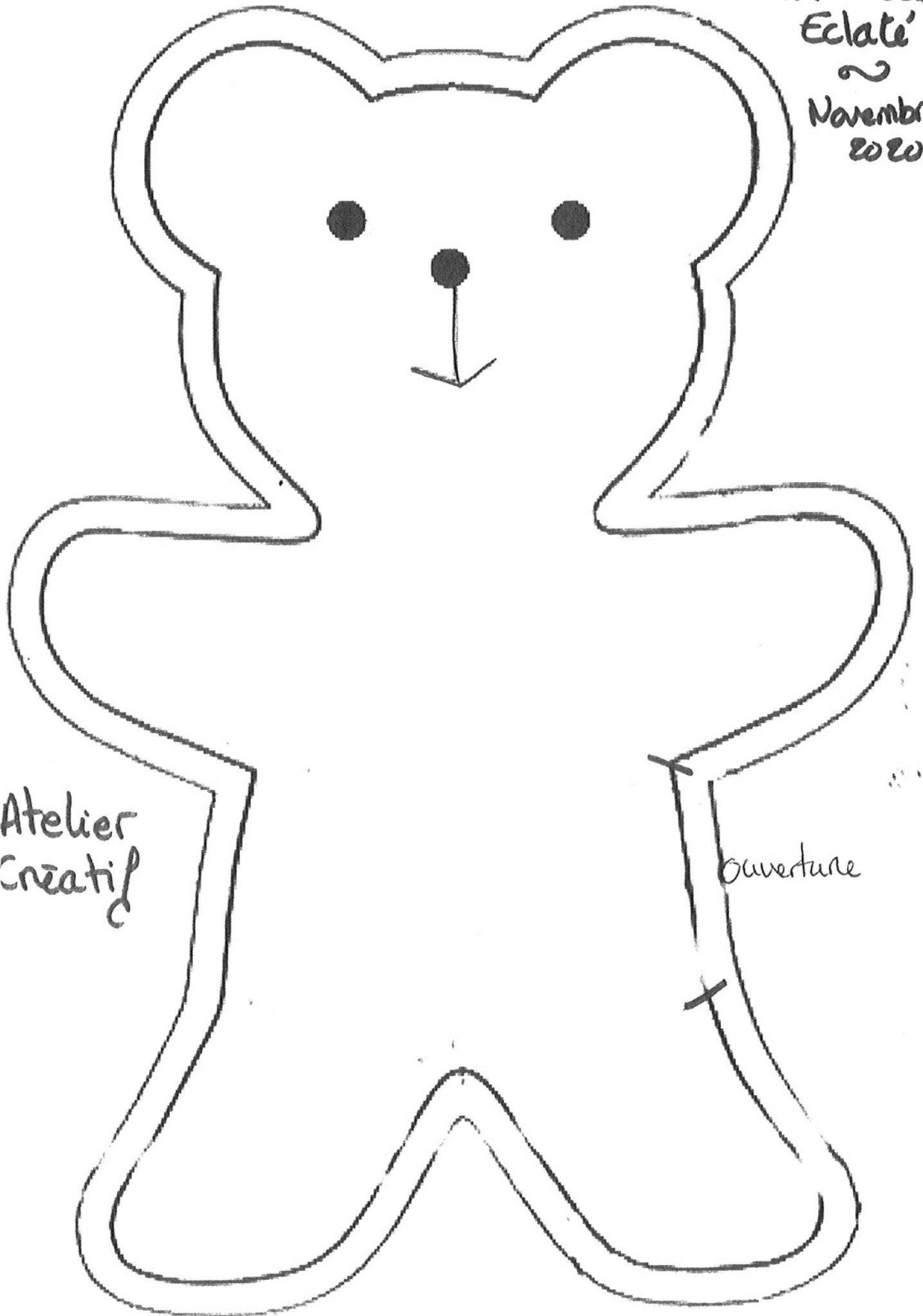
~
Novembre
2020



Atelier
Créatif

Overture

Centre Social
Eclaté'
~
Novembre
2020



Atelier
Créatif

ouverture