



Dans le cadre du confinement de Janvier 2021 le Centre Social Éclaté vous propose chaque semaine des tutoriels à réaliser chez soi.

Ce tutoriel est à retrouver sur Facebook et en format papier dans les deux antennes du Centre Social Éclaté.

N'oubliez pas de prendre en photos vos réalisations et de nous les partager sur Facebook ou sur centresocial@mairie-athis-mons.fr.

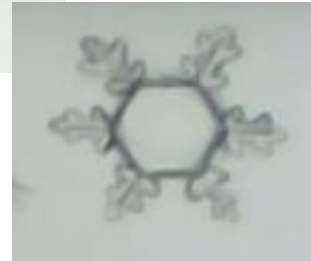




Bonnes créations et Meilleurs Voeux

L'équipe du Centre Social Éclaté

TUTO DESSIN LE DOODLING

SEMAINE 1





Matériel : 1 feuille dessin ou simple A4, 1 règle, 1 crayon, 1 gomme, feutres ou crayons de couleur.

Le doodling, tiré de l'anglais Doodle (gribouillage) est une méthode de dessin accessible à tous, qui consiste à remplir une feuille de papier avec des formes très simples. La base pour doodler : une feuille, un stlo, un point et une ligne. Je vous propose une série de tutos inspirés de cette pratique avec des motifs pour créer ou customiser un calendrier, un agenda et par extension vous servir de base d'illustration pour d'autres supports. Après quelques essais, vous pourrez passer à l'encre de chine, l'aquarelle ou la gouache...

